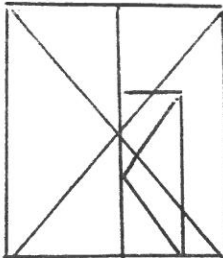
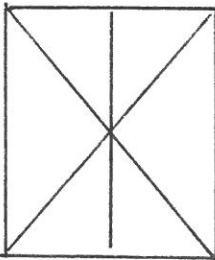
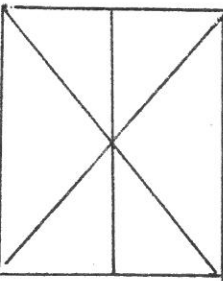
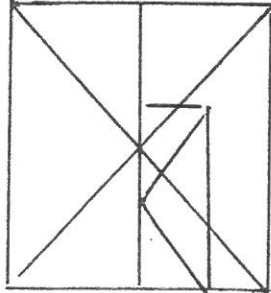


1	A2200 - Brama rozwierna dwuskrzydłowa	Ilość: 1
WYPEŁNIENIE BRAMY SZEROKOŚĆ WYSOKOŚĆ MONTAŻ BRAMY POWIERZCHNIA PODZIAŁ SKRZYDEŁ SKRZYDŁO CZYNNE SZEROKOŚĆ ŚWIATŁA SKRZYDŁA_CZYNNEGO KOLOR OCIEPLENIE DRZWI PRZEJŚCIOWE OŚCIEŻNICA W KOLORZE BRAMY TYP ZATRZASKU RYGLOWANIE 3-PUNKTOWE SKRZYDŁA		PIONOWE 2830 3030 PRZED OTWOREM 8.5749 Symetryczny P 1325 RAL 8017 TAK FC TAK METALOWY STANDARD

2	A2200 - Brama rozwierna dwuskrzydłowa	Ilość: 1
WYPEŁNIENIE BRAMY SZEROKOŚĆ WYSOKOŚĆ MONTAŻ BRAMY POWIERZCHNIA PODZIAŁ SKRZYDEŁ SKRZYDŁO CZYNNE SZEROKOŚĆ ŚWIATŁA SKRZYDŁA_CZYNNEGO KOLOR OCIEPLENIE OŚCIEŻNICA W KOLORZE BRAMY TYP ZATRZASKU RYGLOWANIE 3-PUNKTOWE SKRZYDŁA		PIONOWE 2860 2870 PRZED OTWOREM 8.2082 Symetryczny P 1340 RAL 8017 TAK TAK METALOWY STANDARD

3	A2200 - Brama rozwierna dwuskrzydłowa	Ilość: 3
WYPEŁNIENIE BRAMY SZEROKOŚĆ WYSOKOŚĆ MONTAŻ BRAMY POWIERZCHNIA PODZIAŁ SKRZYDEŁ SKRZYDŁO CZYNNE SZEROKOŚĆ ŚWIATŁA SKRZYDŁA_CZYNNEGO KOLOR OCIEPLENIE OŚCIEŻNICA W KOLORZE BRAMY TYP ZATRZASKU RYGLOWANIE 3-PUNKTOWE SKRZYDŁA		PIONOWE 2900 3030 PRZED OTWOREM 8.7870 Symetryczny P 1360 RAL 8017 TAK TAK METALOWY STANDARD

4	A2200 - Brama rozwierna dwuskrzydłowa	Ilość: 2
WYPEŁNIENIE BRAMY SZEROKOŚĆ WYSOKOŚĆ MONTAŻ BRAMY POWIERZCHNIA		PIONOWE 3300 3470 PRZED OTWOREM 11.4510

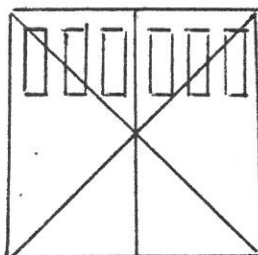
PODZIAŁ SKRZYDEŁ  
 SKRZYDŁO CZYNNE  
 SZEROKOŚĆ ŚWIATŁA SKRZYDŁA\_CZYNNEGO  
 KOLOR  
 OCIEPLENIE  
 DRZWI PRZEJŚCIOWE  
 OŚCIEŻNICA W KOLORZE BRAMY  
 TYP ZATRZASKU  
 RYGLOWANIE 3-PUNKTOWE SKRZYDŁA

Symetryczny  
 P  
 1560  
 RAL 8017  
 TAK  
 FC  
 TAK  
 METALOWY STANDARD  
 STANDARD

**5 A2200 - Brama rozwierna dwuskrzydłowa**

Ilość: 1

WYPEŁNIENIE BRAMY  
 SZEROKOŚĆ  
 WYSOKOŚĆ  
 MONTAŻ BRAMY  
 POWIERZCHNIA  
 PODZIAŁ SKRZYDEŁ  
 SKRZYDŁO CZYNNE  
 SZEROKOŚĆ ŚWIATŁA SKRZYDŁA\_CZYNNEGO  
 KOLOR  
 OCIEPLENIE  
 OŚCIEŻNICA W KOLORZE BRAMY  
 TYP PRZESZKLENIA  
 UKŁAD PRZESZKLEŃ  
 ILOŚĆ RZĘDÓW PRZESZKLEŃ  
 ILOŚĆ PRZESZKLEŃ W RZĘDZIE  
 KOLOR RAMKI PRZESZKLENIA  
 POŁOŻENIE OKIEN/KA  
 WYSOKOŚĆ PRZESZKLENIA R =  
 TYP ZATRZASKU  
 RYGLOWANIE 3-PUNKTOWE SKRZYDŁA

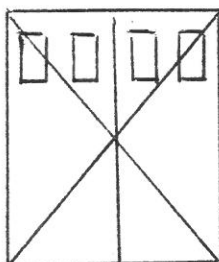


PIONOWE  
 2830  
 2790  
 PRZED OTWOREM  
 7.8957  
 Symetryczny  
 P  
 1325  
 RAL 8017  
 TAK  
 TAK  
 A-1  
 PIONOWY  
 1  
 6  
 RAL 8017  
 3 w SCzynne i 3 w SBierne  
 1750  
 PLASTIKOWY  
 STANDARD

**6 A2200 - Brama rozwierna dwuskrzydłowa**

Ilość: 1

WYPEŁNIENIE BRAMY  
 SZEROKOŚĆ  
 WYSOKOŚĆ  
 MONTAŻ BRAMY  
 POWIERZCHNIA  
 PODZIAŁ SKRZYDEŁ  
 SKRZYDŁO CZYNNE  
 SZEROKOŚĆ ŚWIATŁA SKRZYDŁA\_CZYNNEGO  
 KOLOR  
 OCIEPLENIE  
 OŚCIEŻNICA W KOLORZE BRAMY  
 TYP PRZESZKLENIA  
 UKŁAD PRZESZKLEŃ  
 ILOŚĆ RZĘDÓW PRZESZKLEŃ  
 ILOŚĆ PRZESZKLEŃ W RZĘDZIE  
 KOLOR RAMKI PRZESZKLENIA  
 POŁOŻENIE OKIEN/KA  
 WYSOKOŚĆ PRZESZKLENIA R =  
 TYP ZATRZASKU



PIONOWE  
 2250  
 2650  
 PRZED OTWOREM  
 5.9625  
 Symetryczny  
 P  
 1035  
 RAL 8017  
 TAK  
 TAK  
 A-1  
 PIONOWY  
 1  
 4  
 RAL 8017  
 2 w SCzynne i 2 w SBierne  
 1750  
 METALOWY